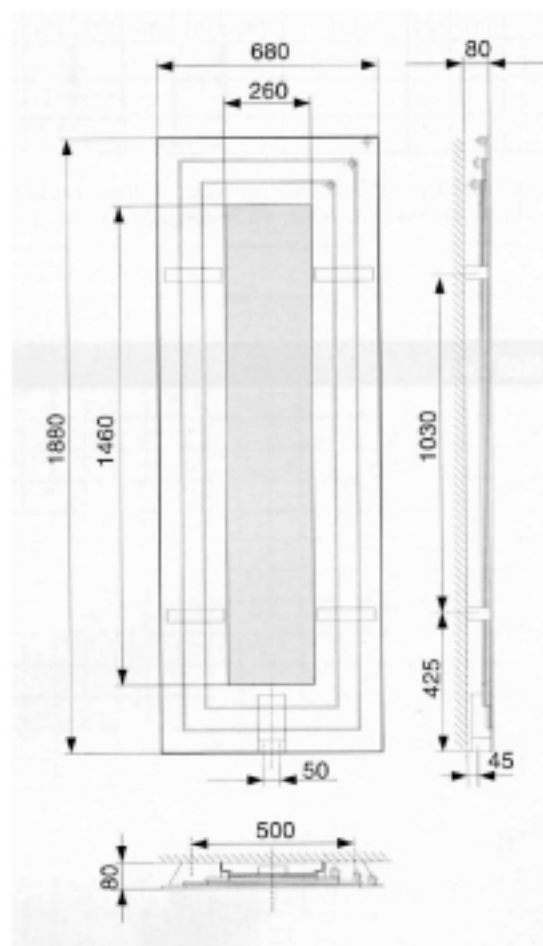


#### 4. Монтаж радиатора.

Монтаж Дизайррадиатора QUADROTHERM должны производить специализированные монтажные организации.



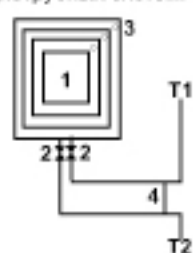
#### 5. Установка радиатора в систему.

Производится с присоединительными размерами 1/2". Рекомендуется установка запорно-регулирующей арматуры. Краны (вентили), устанавливаемые на входе/выходе Дизайррадиатора QUADROTHERM, предназначены для:

- 5.1. Использования в качестве терморегулирующих элементов отопления.
- 5.2. Отключения от магистралей отопления (примерно раз в три года) и последующей профилактической промывки радиаторов от накопившихся грязевых компонентов.
- 5.3. Отключения полотенцесушителей от магистрали отопления в аварийных ситуациях.
- 5.4. Установка на каждом полотенцесушителе клапана выпуска воздуха на 1/4" (QUADROTHERM имеет три воздуховыпускных клапана, на каждый контур по одному клапану) и два сливных отверстия на 1/4".
- 5.5. Отклонение подводящих труб от оси не более  $\pm 2$  мм.

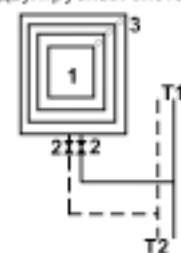
#### 6. Рекомендованная схема подключения полотенцесушителей.

Для однотрубных систем:



1. Радиатор
2. Вентиль (кран)
3. Воздуховыпускной клапан
4. Перемычка

Для двухтрубных систем:



1. Радиатор
2. Вентиль (кран)
3. Воздуховыпускной клапан

#### 7. Запрещается.

- 7.1. Использовать вентили (краны) в качестве терморегулирующих элементов отопления без установки перемычек в однотрубных системах отопления многоквартирных домов.
  - 7.2. Недопустимы механические воздействия.
  - 7.3. Закрашивание воздуховыпускного отверстия воздухоотводчика.
  - 7.4. Резко открывать вентили (краны) установленные на входе /выходе радиатора , во избежании гидравлического удара.
  - 7.5. Допускать детей к запорно-регулирующей арматуре.
  - 7.6. Использовать трубы магистралей отопления, корпус полотенцесушителя в качестве заземления.
  - 7.7. Устанавливать приборы отопления в систему циркуляции горячего водоснабжения.
- По окончании монтажа должны быть проведены индивидуальные испытания в соответствии СНИП 3.05 01-85.

#### 8. Правила эксплуатации радиатора(ов).

В течении всего периода эксплуатации отопительная система должна быть заполнена теплоносителем в соответствии с требованиями проведенными в «Правилах технической эксплуатации электрических станций и сетей РФ» РД 34.20.501 (Минтоэнерго РФ М.1996) в частности , содержание кислорода в воде должно быть не более 0,02 мг/кг воды, а температура – не более  $T=120$  °С, что соответствует нормам. Значение pH сетевой воды при эксплуатации полотенцесушителя рекомендуется выдерживать в пределах 8,0-9,5 ,что соответствует нормам.

Радиатор необходимо оборудовать воздухоотводчиком, не допуская закрашивания его воздуховыпускного отверстия.

В процессе эксплуатации следует производить наружную очистку полотенцесушителя , не допуская при этом использования абразивных материалов и растворителей.

#### 9. Гарантийные обязательства.

Продавец (Поставщик) обязуется:

- 9.1. Произвести ремонт или замену оборудования на аналогичное (в случае заводского брака) в течение одного года со дня продажи;
- 9.2. Претензии по качеству и техническим характеристикам приборов принимаются до момента подключения приборов в контур отопления (исключение составляют дефекты проявившиеся в ходе эксплуатации приборов.);
- 9.3. Произвести выезд технического специалиста для определения причины неисправности оборудования;
- 9.4. Демонтаж, монтаж и доставка неисправного оборудования осуществляются силами и за счет заказчика;
- 9.5. Новые гарантийные обязательства выдаются со дня замены.